

## Scheda Unica Annuale - Soddisfazione per il corso di studio concluso e condizione occupazionale dei laureati

### Opzioni:

I dati **non includono** i laureati di corsi equivalenti dell'ordinamento D.M. n. 509/1999.

I dati sono confrontati con il totale della **classe di laurea** del complesso degli atenei.

### Soddisfazione per il corso di studio concluso

dati aggiornati ad aprile 2022

Ateneo: **Università degli Studi di TRENTO - laurea magistrale biennale**

Classe: **biotecnologie industriali (LM-8)**

Corso: **biologia quantitativa e computazionale (LM-8)**

Laureati nell'anno solare 2021 (*valori assoluti*)

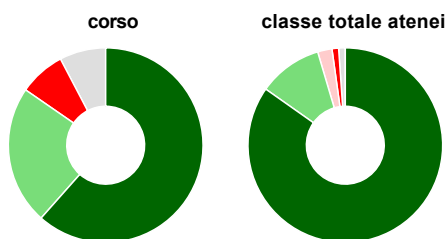
Laureati: **14**

Intervistati: **14**

Collettivo esaminato<sup>(a)</sup>: **13** [scheda di dettaglio](#)

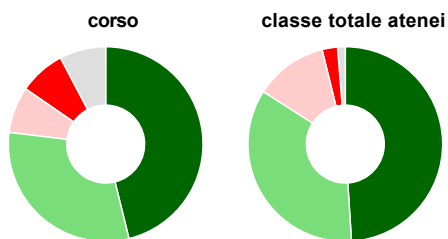
(a) Per una migliore confrontabilità della documentazione, si riportano i dati relativi ai **soli laureati che si sono iscritti al corso di laurea in anni recenti**, cioè a partire dal 2018: 13 di cui 13 intervistati.

#### Hanno frequentato regolarmente



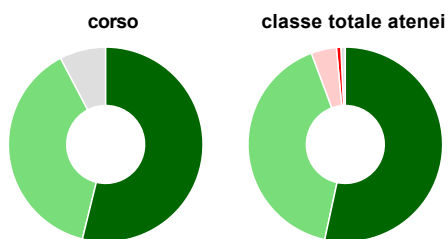
	corso	classe totale atenei
più del 75% degli insegnamenti previsti	61,5%	84,8%
tra il 50% e il 75%	23,1%	10,6%
tra il 25% e il 50%	-	2,4%
meno del 25%	7,7%	1,1%
non rispondono	7,7%	1,1%
<b>Totale</b>	<b>100%</b>	<b>100%</b>

#### Hanno ritenuto il carico di studio degli insegnamenti adeguato alla durata del corso di studio



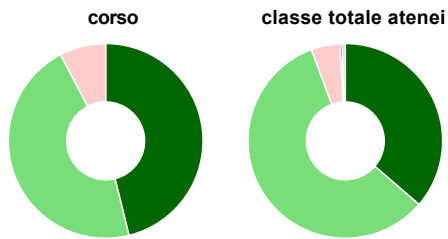
	corso	classe totale atenei
decisamente sì	46,2%	49,0%
più sì che no	30,8%	35,0%
più no che sì	7,7%	12,1%
decisamente no	7,7%	2,6%
non rispondono	7,7%	1,3%
<b>Totale</b>	<b>100%</b>	<b>100%</b>

#### Hanno ritenuto l'organizzazione degli esami (appelli, orari, informazioni, prenotazioni, ...) soddisfacente



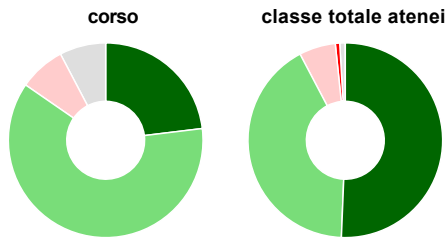
	corso	classe totale atenei
sempre o quasi sempre	53,8%	53,4%
per più della metà degli esami	38,5%	40,9%
per meno della metà degli esami	-	4,2%
mai o quasi mai	-	0,7%
non rispondono	7,7%	0,7%
<b>Totale</b>	<b>100%</b>	<b>100%</b>

### Sono soddisfatti dei rapporti con i docenti in generale



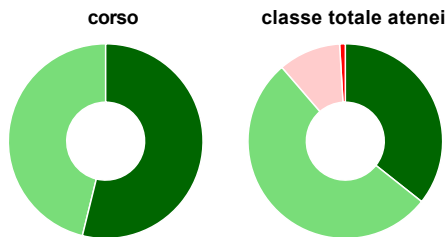
	corso	classe totale atenei
decisamente sì	46,2%	36,3%
più sì che no	46,2%	58,0%
più no che sì	7,7%	4,8%
decisamente no	-	0,4%
non rispondono	-	0,6%
<b>Totale</b>	<b>100%</b>	<b>100%</b>

### Sono complessivamente soddisfatti del corso di laurea



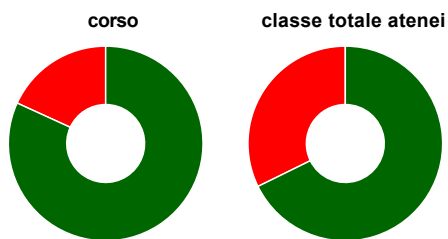
	corso	classe totale atenei
decisamente sì	23,1%	50,6%
più sì che no	61,5%	41,7%
più no che sì	7,7%	6,1%
decisamente no	-	0,7%
non rispondono	7,7%	0,9%
<b>Totale</b>	<b>100%</b>	<b>100%</b>

### Valutazione delle aule



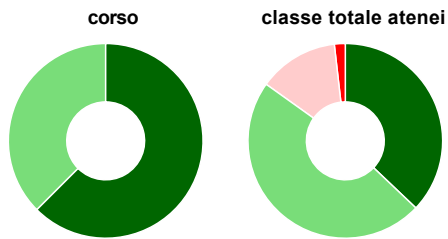
	corso	classe totale atenei
<b>Hanno utilizzato le aule:</b>	<b>100,0%</b>	<b>97,2%</b>
<b>Valutazione (per 100 fruitori):</b>		
sempre o quasi sempre adeguate	53,8%	35,7%
spesso adeguate	46,2%	53,0%
raramente adeguate	-	10,4%
mai adeguate	-	0,9%
<b>Totale</b>	<b>100%</b>	<b>100%</b>

### Valutazione delle postazioni informatiche



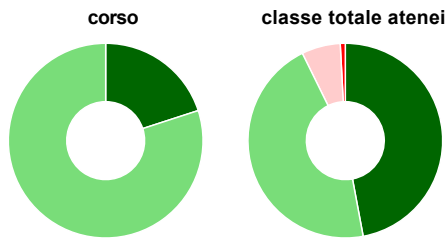
	corso	classe totale atenei
<b>Hanno utilizzato le postazioni informatiche:</b>	<b>84,6%</b>	<b>75,0%</b>
<b>Valutazione (per 100 fruitori):</b>		
in numero adeguato	81,8%	67,7%
in numero inadeguato	18,2%	32,3%
<b>Totale</b>	<b>100%</b>	<b>100%</b>

### Valutazione delle attrezzature per le altre attività didattiche (laboratori, attività pratiche, ...)



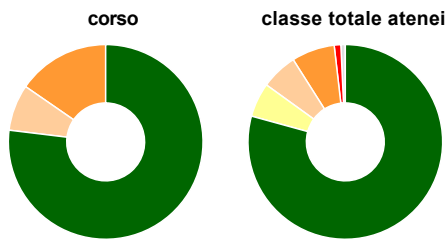
	corso	classe totale atenei
<b>Hanno utilizzato le attrezzature per le altre attività didattiche (laboratori, attività pratiche, ...):</b>	<b>61,5%</b>	<b>91,0%</b>
<b>Valutazione (per 100 fruitori):</b>		
sempre o quasi sempre adeguate	62,5%	37,1%
spesso adeguate	37,5%	47,8%
raramente adeguate	-	13,3%
mai adeguate	-	1,8%
<b>Totale</b>	<b>100%</b>	<b>100%</b>

### Valutazione dei servizi di biblioteca (prestito/consultazione, orari di apertura, ...)



	corso	classe totale atenei
<b>Hanno utilizzato i servizi di biblioteca (prestito/consultazione, orari di apertura, ...):</b>	<b>76,9%</b>	<b>65,5%</b>
<b>Valutazione (per 100 fruitori):</b>		
decisamente positiva	20,0%	47,1%
abbastanza positiva	80,0%	45,7%
abbastanza negativa	-	6,4%
decisamente negativa	-	0,8%
<b>Totale</b>	<b>100%</b>	<b>100%</b>

### Si iscriverebbero di nuovo all'università?



	corso	classe totale atenei
sì, allo stesso corso dell'Ateneo	76,9%	79,3%
sì, ma ad un altro corso dell'Ateneo	-	5,7%
sì, allo stesso corso, ma in un altro Ateneo	7,7%	6,1%
sì, ma ad un altro corso e in un altro Ateneo	15,4%	7,2%
non si iscriverebbero più all'università	-	1,1%
non rispondono	-	0,7%
<b>Totale</b>	<b>100%</b>	<b>100%</b>

# Condizione occupazionale

Anno di indagine: 2021  
dati aggiornati ad aprile 2022

Ateneo: **Università degli Studi di TRENTO - laurea magistrale biennale**

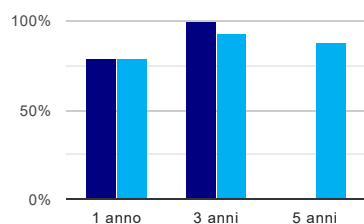
Classe: **biotecnologie industriali (LM-8)**

Corso: **biologia quantitativa e computazionale (LM-8)**

(valori assoluti)	Laureati	Intervistati	Collettivo esaminato <sup>(b)</sup>	
Laureati del 2020 a 1 anno:	27	19	19	<a href="#">scheda di dettaglio</a>
Laureati del 2018 a 3 anni:	9	7	7	<a href="#">scheda di dettaglio</a>
Laureati del 2016 a 5 anni:	0	0	0	

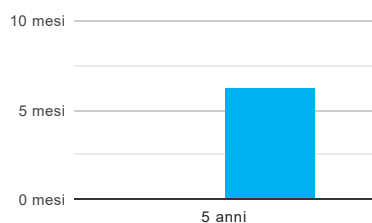
(b) Per una migliore confrontabilità della documentazione, si riportano i dati relativi ai **solli laureati che non lavoravano al momento della laurea**.

## Tasso di occupazione<sup>(1)</sup>



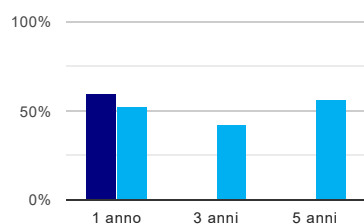
	1 anno	3 anni	5 anni
corso	78,9%	100,0%	
classe totale atenei	78,8%	93,1%	87,6%

## Tempi di ingresso nel mercato del lavoro, dall'inizio della ricerca al reperimento del primo lavoro (medie, in mesi)



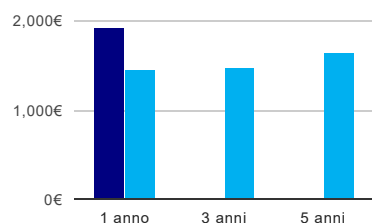
	1 anno	3 anni	5 anni
corso			
classe totale atenei			6,3 mesi

## Occupati che, nel lavoro, utilizzano in misura elevata le competenze acquisite con la laurea



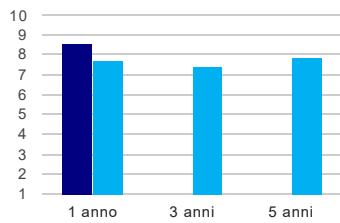
	1 anno	3 anni	5 anni
corso	60,0%	-	
classe totale atenei	52,4%	41,6%	55,9%

## Retribuzione mensile netta (medie, in euro)



	1 anno	3 anni	5 anni
corso	1.926€	-	
classe totale atenei	1.470€	1.485€	1.640€

### Soddisfazione per il lavoro svolto (medie, scala 1-10)



	1 anno	3 anni	5 anni
corso	8,6	-	-
classe totale atenei	7,7	7,4	7,9

(1) sono considerati occupati tutti coloro che dichiarano di svolgere una qualsiasi attività, anche di formazione o non in regola, purché retribuita.

## Scheda Unica Annuale - Soddisfazione per il corso di studio concluso e condizione occupazionale dei laureati

### Opzioni:

I dati **non includono** i laureati di corsi equivalenti dell'ordinamento D.M. n. 509/1999.

I dati sono confrontati con il totale della **classe di laurea** della medesima ripartizione territoriale.

### Soddisfazione per il corso di studio concluso

dati aggiornati ad aprile 2022

Ateneo: **Università degli Studi di TRENTO - laurea magistrale biennale**

Classe: **biotecnologie industriali (LM-8)**

Corso: **biologia quantitativa e computazionale (LM-8)**

Ripartizione territoriale sede del corso: **Nord-Est**

Laureati nell'anno solare 2021 (*valori assoluti*)

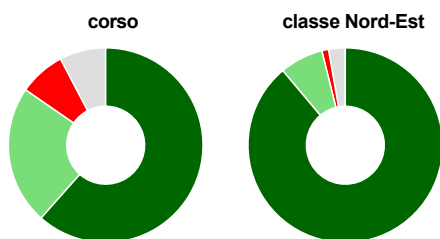
Laureati: **14**

Intervistati: **14**

Collettivo esaminato<sup>(a)</sup>: **13** [scheda di dettaglio](#)

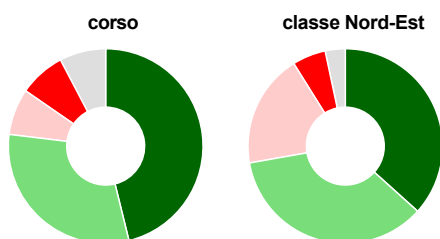
(a) Per una migliore confrontabilità della documentazione, si riportano i dati relativi ai **soli laureati che si sono iscritti al corso di laurea in anni recenti**, cioè a partire dal 2018: 13 di cui 13 intervistati.

#### Hanno frequentato regolarmente



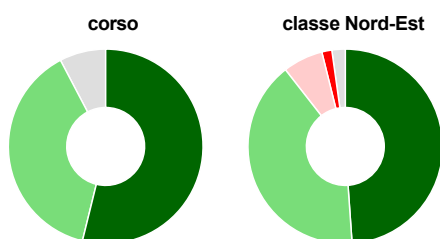
	corso	classe Nord-Est
più del 75% degli insegnamenti previsti	61,5%	88,9%
tra il 50% e il 75%	23,1%	7,2%
tra il 25% e il 50%	-	-
meno del 25%	7,7%	1,1%
non rispondono	7,7%	2,8%
<b>Totale</b>	<b>100%</b>	<b>100%</b>

#### Hanno ritenuto il carico di studio degli insegnamenti adeguato alla durata del corso di studio



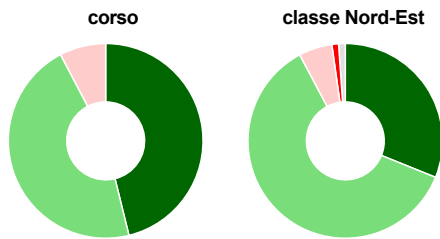
	corso	classe Nord-Est
decisamente sì	46,2%	36,7%
più sì che no	30,8%	35,6%
più no che sì	7,7%	18,9%
decisamente no	7,7%	5,6%
non rispondono	7,7%	3,3%
<b>Totale</b>	<b>100%</b>	<b>100%</b>

#### Hanno ritenuto l'organizzazione degli esami (appelli, orari, informazioni, prenotazioni, ...) soddisfacente



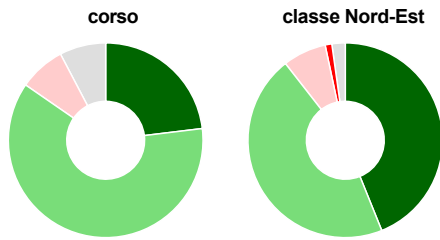
	corso	classe Nord-Est
sempre o quasi sempre	53,8%	48,9%
per più della metà degli esami	38,5%	40,6%
per meno della metà degli esami	-	6,7%
mai o quasi mai	-	1,7%
non rispondono	7,7%	2,2%
<b>Totale</b>	<b>100%</b>	<b>100%</b>

### Sono soddisfatti dei rapporti con i docenti in generale



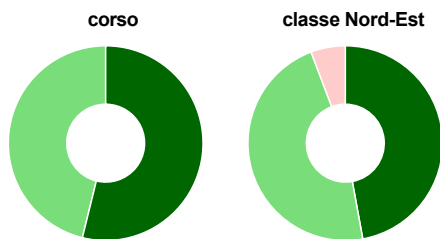
	corso	classe Nord-Est
decisamente sì	46,2%	31,1%
più sì che no	46,2%	61,1%
più no che sì	7,7%	5,6%
decisamente no	-	1,1%
non rispondono	-	1,1%
<b>Totale</b>	<b>100%</b>	<b>100%</b>

### Sono complessivamente soddisfatti del corso di laurea



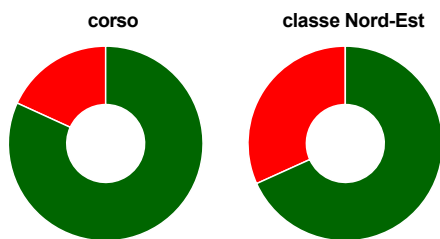
	corso	classe Nord-Est
decisamente sì	23,1%	43,9%
più sì che no	61,5%	45,6%
più no che sì	7,7%	7,2%
decisamente no	-	1,1%
non rispondono	7,7%	2,2%
<b>Totale</b>	<b>100%</b>	<b>100%</b>

### Valutazione delle aule



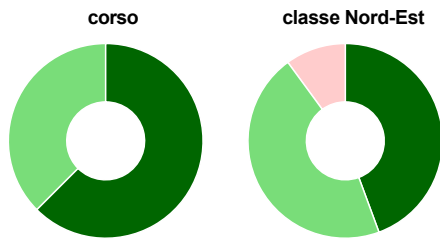
	corso	classe Nord-Est
<b>Hanno utilizzato le aule:</b>	<b>100,0%</b>	<b>96,7%</b>
<b>Valutazione (per 100 fruitori):</b>		
sempre o quasi sempre adeguate	53,8%	47,1%
spesso adeguate	46,2%	47,1%
raramente adeguate	-	5,7%
mai adeguate	-	-
<b>Totale</b>	<b>100%</b>	<b>100%</b>

### Valutazione delle postazioni informatiche



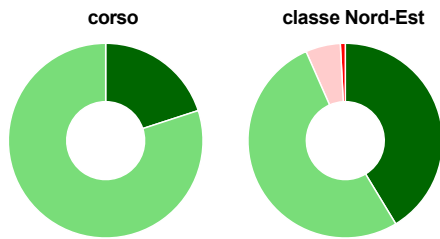
	corso	classe Nord-Est
<b>Hanno utilizzato le postazioni informatiche:</b>	<b>84,6%</b>	<b>82,2%</b>
<b>Valutazione (per 100 fruitori):</b>		
in numero adeguato	81,8%	68,2%
in numero inadeguato	18,2%	31,8%
<b>Totale</b>	<b>100%</b>	<b>100%</b>

### Valutazione delle attrezzature per le altre attività didattiche (laboratori, attività pratiche, ...)



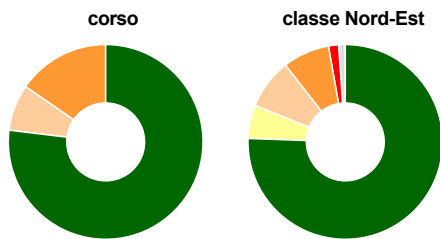
	corso	classe Nord-Est
<b>Hanno utilizzato le attrezzature per le altre attività didattiche (laboratori, attività pratiche, ...):</b>	<b>61,5%</b>	<b>93,9%</b>
<b>Valutazione (per 100 fruitori):</b>		
sempre o quasi sempre adeguate	62,5%	44,4%
spesso adeguate	37,5%	45,6%
raramente adeguate	-	10,1%
mai adeguate	-	-
<b>Totale</b>	<b>100%</b>	<b>100%</b>

### Valutazione dei servizi di biblioteca (prestito/consultazione, orari di apertura, ...)



	corso	classe Nord-Est
<b>Hanno utilizzato i servizi di biblioteca (prestito/consultazione, orari di apertura, ...):</b>	<b>76,9%</b>	<b>67,2%</b>
<b>Valutazione (per 100 fruitori):</b>		
decisamente positiva	20,0%	41,3%
abbastanza positiva	80,0%	52,1%
abbastanza negativa	-	5,8%
decisamente negativa	-	0,8%
<b>Totale</b>	<b>100%</b>	<b>100%</b>

### Si iscriverebbero di nuovo all'università?



	corso	classe Nord-Est
sì, allo stesso corso dell'Ateneo	76,9%	75,6%
sì, ma ad un altro corso dell'Ateneo	-	5,6%
sì, allo stesso corso, ma in un altro Ateneo	7,7%	8,3%
sì, ma ad un altro corso e in un altro Ateneo	15,4%	7,8%
non si iscriverebbero più all'università	-	1,7%
non rispondono	-	1,1%
<b>Totale</b>	<b>100%</b>	<b>100%</b>



# Condizione occupazionale

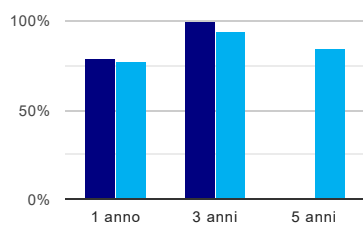
Anno di indagine: 2021  
dati aggiornati ad aprile 2022

Ateneo: **Università degli Studi di TRENTO - laurea magistrale biennale**  
Classe: **biotecnologie industriali (LM-8)**  
Corso: **biologia quantitativa e computazionale (LM-8)**  
Ripartizione territoriale sede del corso: **Nord-Est**

(valori assoluti)	Laureati	Intervistati	Collettivo esaminato <sup>(b)</sup>	
Laureati del 2020 a 1 anno:	27	19	19	<a href="#">scheda di dettaglio</a>
Laureati del 2018 a 3 anni:	9	7	7	<a href="#">scheda di dettaglio</a>
Laureati del 2016 a 5 anni:	0	0	0	

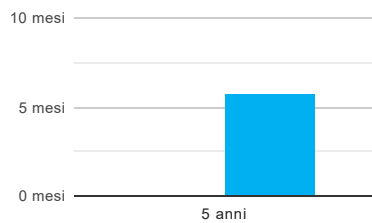
(b) Per una migliore confrontabilità della documentazione, si riportano i dati relativi ai **solli laureati che non lavoravano al momento della laurea**.

## Tasso di occupazione<sup>(1)</sup>



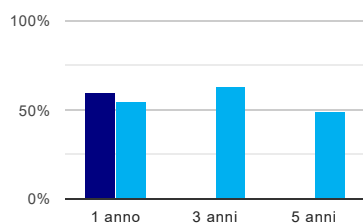
	1 anno	3 anni	5 anni
corso	78,9%	100,0%	-
classe Nord-Est	76,9%	93,6%	84,9%

## Tempi di ingresso nel mercato del lavoro, dall'inizio della ricerca al reperimento del primo lavoro (medie, in mesi)



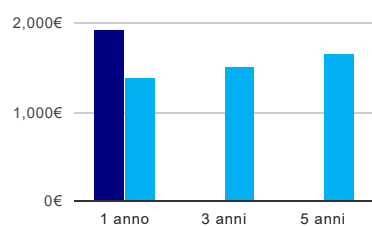
	1 anno	3 anni	5 anni
corso	-	-	-
classe Nord-Est	-	-	5,8 mesi

## Occupati che, nel lavoro, utilizzano in misura elevata le competenze acquisite con la laurea



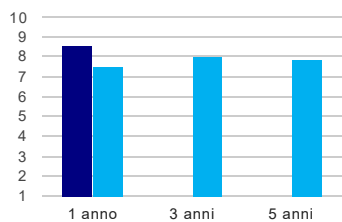
	1 anno	3 anni	5 anni
corso	60,0%	-	-
classe Nord-Est	54,8%	63,2%	48,7%

## Retribuzione mensile netta (medie, in euro)



	1 anno	3 anni	5 anni
corso	1.926€	-	-
classe Nord-Est	1.399€	1.520€	1.668€

### Soddisfazione per il lavoro svolto (medie, scala 1-10)



	1 anno	3 anni	5 anni
corso	8,6	-	
classe Nord-Est	7,5	8,0	7,9

<sup>(1)</sup> sono considerati occupati tutti coloro che dichiarano di svolgere una qualsiasi attività, anche di formazione o non in regola, purché retribuita.